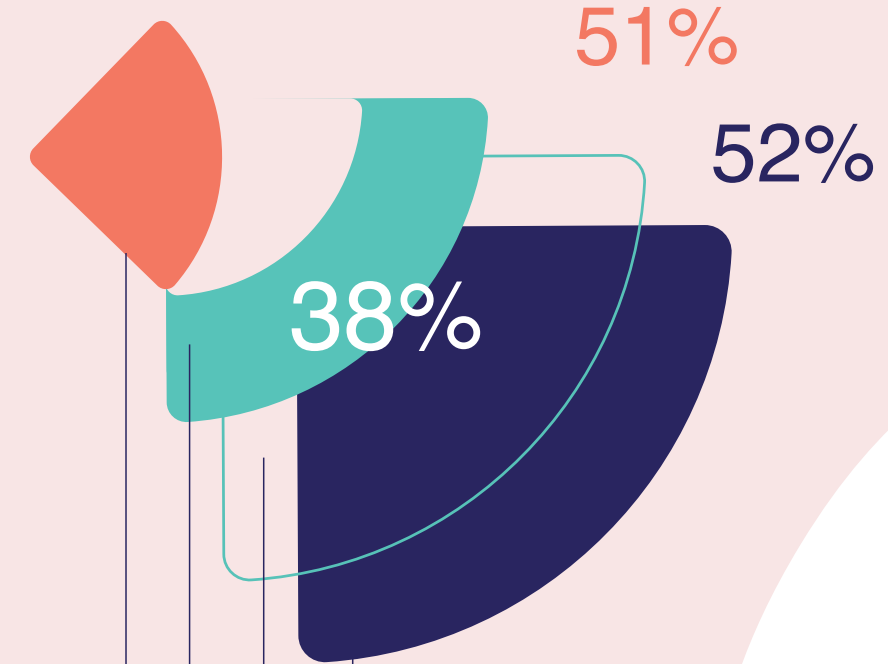


МОНГОЛ УЛСЫН ХҮН АМ БА УИХ-Д ЭМЭГТЭЙ ТӨЛӨӨЛЛИЙН ЭЗЛЭХ ХУВЬ



УЛСЫН ДҮН

25%



ЭМЭГТЭЙЧҮҮДИЙН
ЭЗЛЭХ ХУВЬ

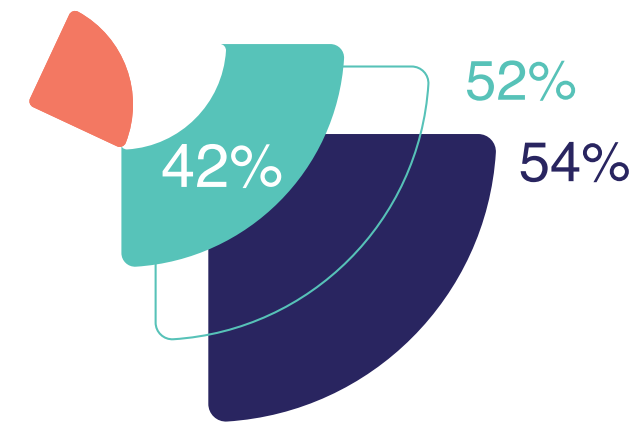
Бүртгэлтэй сонгогчдод, 2024.06.05

Монгол Улсын суурин хүн амд, 2023

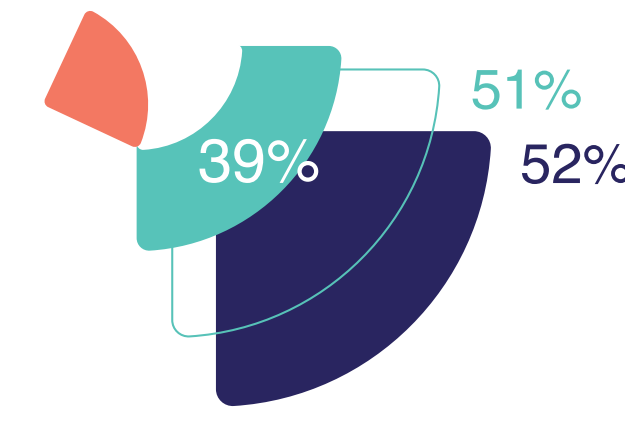
Нэр дэвшигчдэд, 2024.06.21

УИХ-ын гишүүдэд, 2024

20%

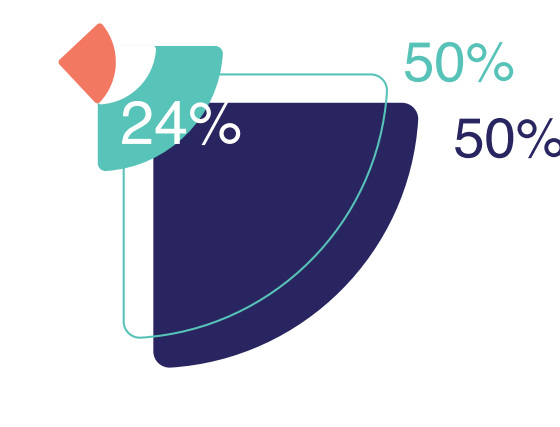


ТОЙРОГ 8
Баянзүрх дүүрэг

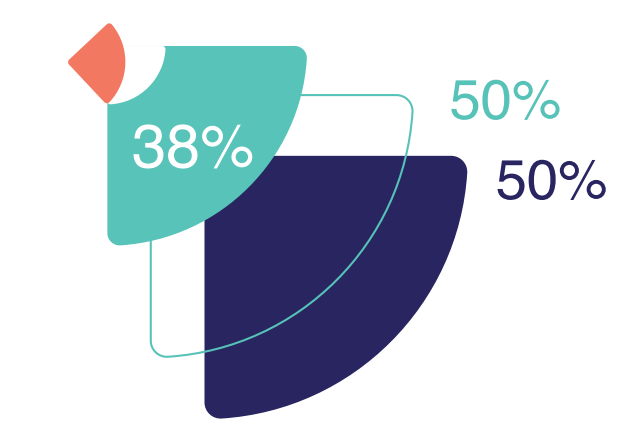


ТОЙРОГ 11
Сонгинохайрхан дүүрэг

10%

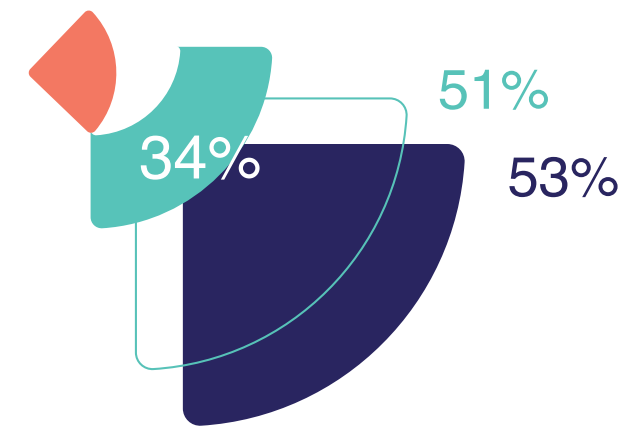


ТОЙРОГ 2
Говь-Алтай, Завхан, Ховд, Увс



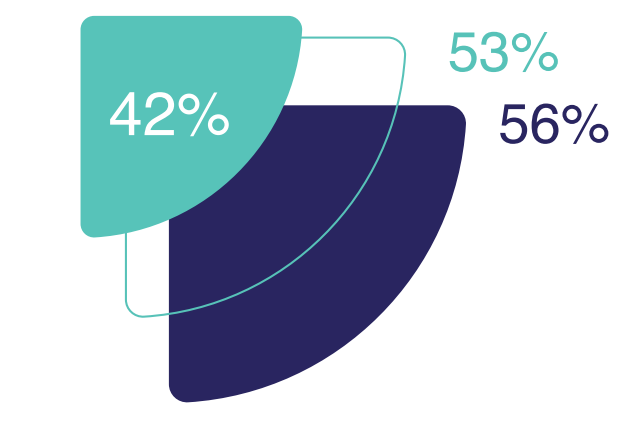
ТОЙРОГ 5
Дархан-Уул, Сэлэнгэ, Төв

17%

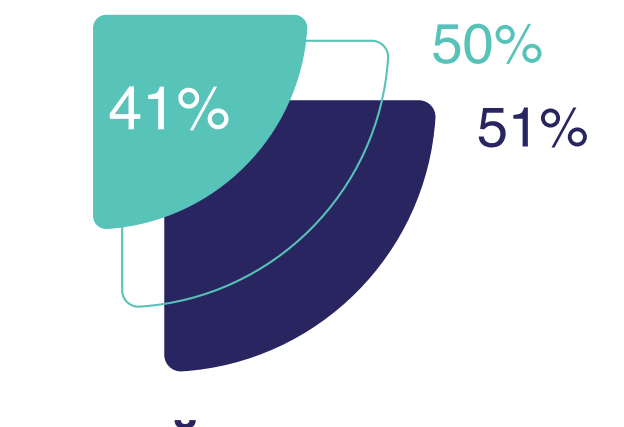


ТОЙРОГ 10
Сүхбаатар, Чингэлтэй дүүрэг

0%

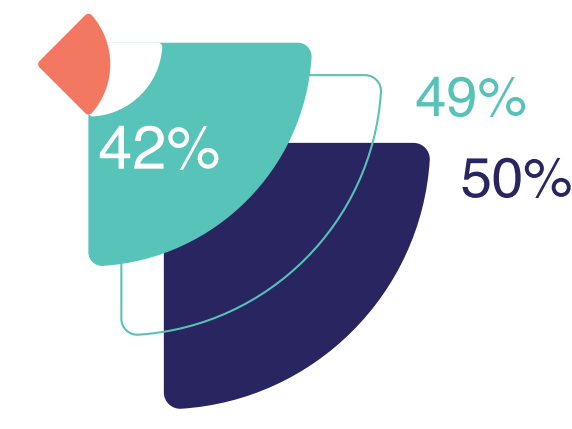


ТОЙРОГ 9
Баянгол дүүрэг

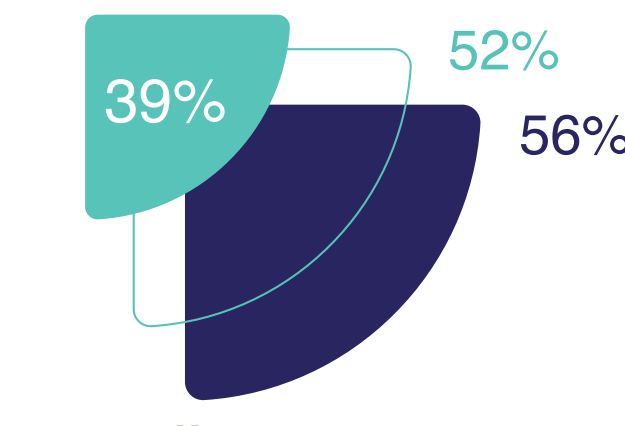


ТОЙРОГ 13
Багануур, Багахангай, Налайх дүүрэг

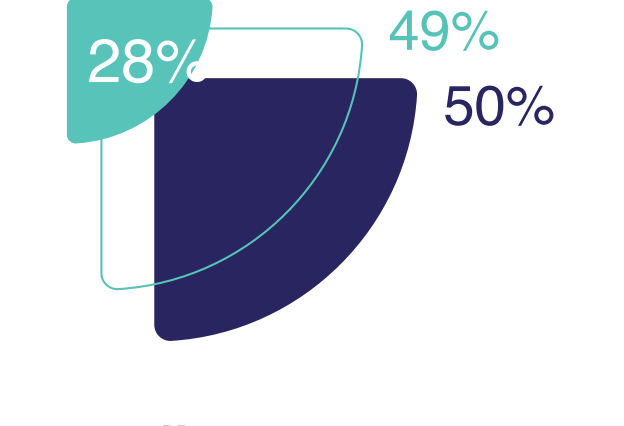
14%



ТОЙРОГ 7
Дорноговь, Говьсүмбэр, Дундговь, Өмнөговь

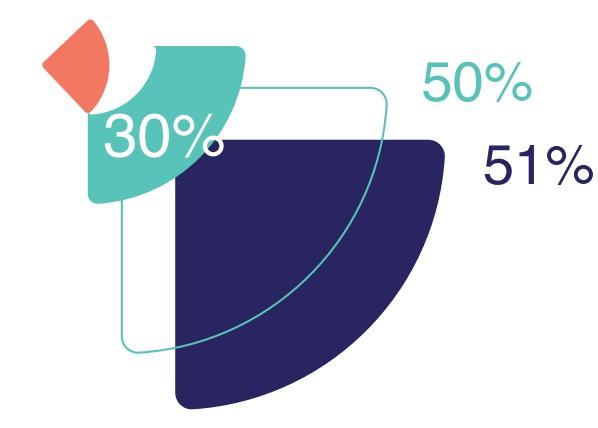


ТОЙРОГ 12
Хан-Уул дүүрэг

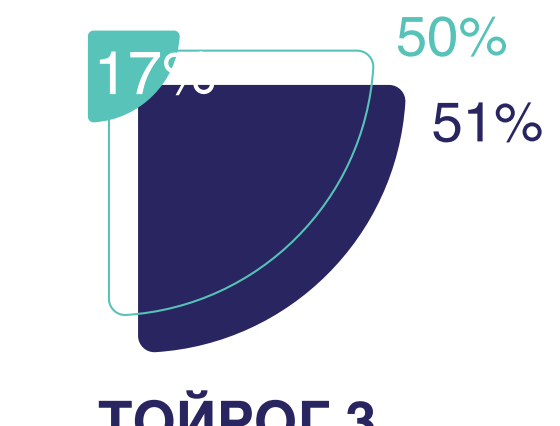


ТОЙРОГ 6
Дорнод, Сүхбаатар, Хэнтий

13%

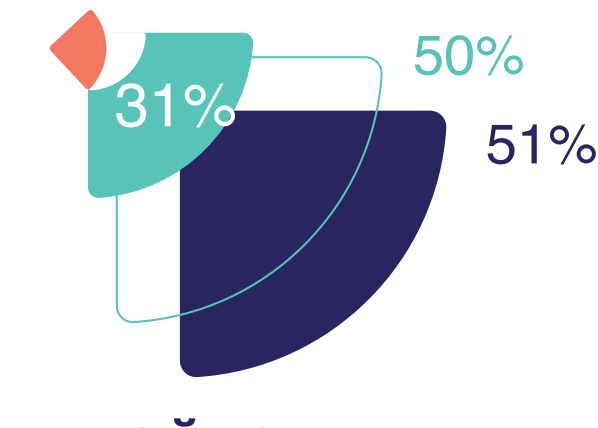


ТОЙРОГ 4
Булган, Хөвсгөл, Орхон



ТОЙРОГ 3
Баян-Өлгий

11%



ТОЙРОГ 1
Архангай, Өвөрхангай, Баянхонгор